

MANUAL DE USUARIO

AULAS VIRTUALES


CEFI.sri.gob.ec

ÍNDICE

1. Ingreso al campus virtual | 3
2. Perfil del estudiante | 4
3. Acceso a los cursos | 5
4. Estructura de los cursos | 6
 1. Generalidades | 7
5. Seguimiento del curso | 8
6. Iconografía | 9
7. Soporte | 10

CEFI.sri.gob.ec

1. INGRESO AL CAMPUS VIRTUAL



1. Enlace: cef.sri.gob.ec/cefvirtual

2. Registro de participante

Para acceder necesita introducir su nombre de usuario y contraseña. Estos datos se le fueron asignados con anterioridad. Su nombre de usuario, por ejemplo, corresponde con su número de cédula. Lo primero que deberá hacer al entrar en las aulas virtuales del CEF es cambiar su contraseña para proteger su privacidad.

Entrar

Nombre de usuario

Contraseña

Recordar nombre de usuario

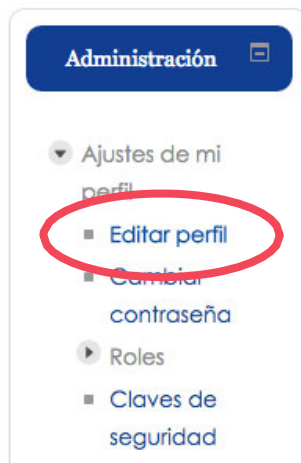
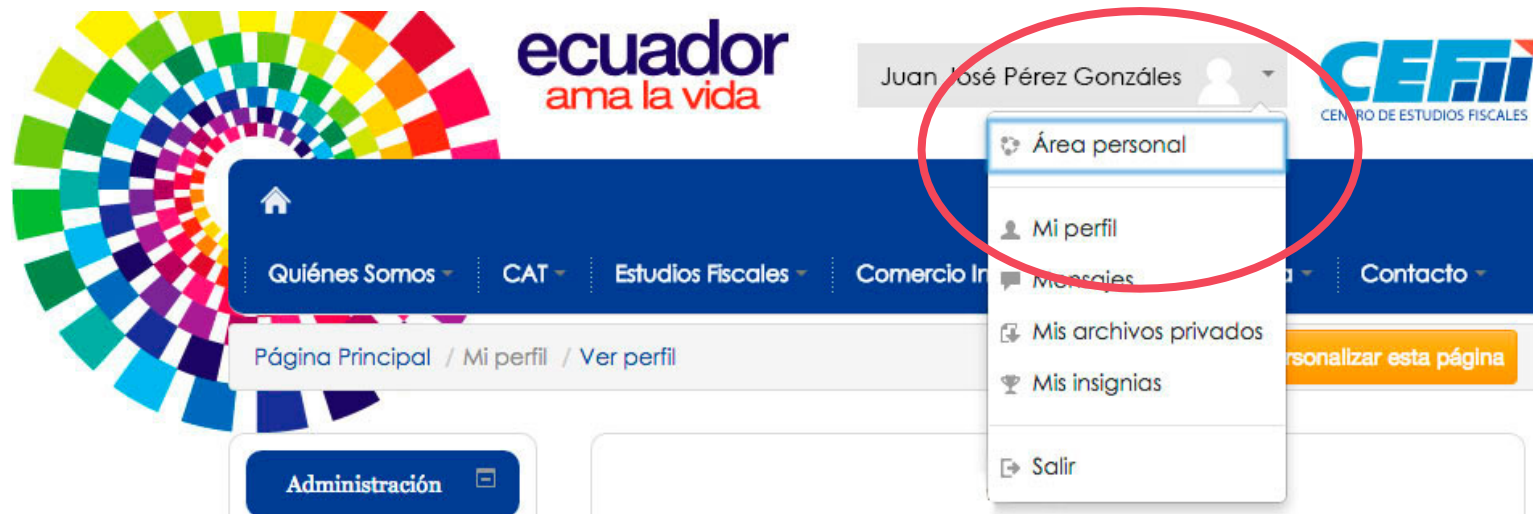
[¿Olvidó su nombre de usuario o contraseña?](#)

Las 'Cookies' deben estar habilitadas en su navegador ?

Algunos cursos permiten el acceso de invitados

Es posible que usted olvide su clave, como suele suceder. En este caso, el campus tiene la opción de ofrecerle una copia de la misma. Para ello, sólo debe presionar en "Olvidó su nombre de usuario o contraseña?" y automáticamente el sistema le pedirá su correo electrónico y le enviará una copia por ese medio. Búsquela en su buzón de correo e intente nuevamente.

2. PERFIL DE ESTUDIANTE



Juan José Pérez González Expandir todo

▼ **General**

Nombre de usuario*

Escoger un método de identificación: ?

Cuentas manuales

Personalice los campos

1. Dar click en la lista desplegable que se encuentra junto a su nombre.
2. Dar click en "Mi perfil". A continuación, completar su información y colocar su foto de perfil.
3. Guarde los cambios presionando en el botón "Actualizar información personal" ubicado al final de la pagina.
4. Para regresar a la pagina principal dar click en el ícono de la casa "Home" localizado en la barra superior de navegación.

3. ACCESO A LOS CURSOS

The screenshot shows the website interface with the following elements:

- Header:** Ecuador logo with the slogan "ama la vida", a search bar "Buscar cursos...", and the CEFI logo (CENTRO DE ESTUDIOS FISCALES).
- Navigation Bar:** Home, Quiénes Somos, CAT, Estudios Fiscales, Comercio Internacional, Biblioteca, and Contacto.
- Destacados (Highlighted):**
 - Servicio de Rentas Internas
 - CEF para Servidores
 - Aula Virtual
 - Biblioteca - Catálogo en Línea
 - Publicaciones
 - Consulta la Presión Fiscal
 - Manual de Uso Aulas Virtuales
 - Enlaces de Interés
- Mis cursos (My courses):** A section containing a course titled "PASAPORTE TRIBUTARIO - EDICION IV - GRUPO BASE - SRI".
- Main Content Area:** A large banner for "Pasaporte Tributario" with a calculator and money, and a smaller banner for "HERENCIAS" (Inheritance) with the SRI logo.

Bloque mis cursos

Este bloque muestra todos los cursos disponibles en los que el usuario está matriculado. Haciendo click sobre ellos se puede acceder directamente.

This is a close-up of the "Mis cursos" section from the screenshot. It features a blue header with the text "Mis cursos" and a list of courses. The course "PASAPORTE TRIBUTARIO - EDICION IV - GRUPO BASE - SRI" is highlighted with a red circle. Below the course list is a link that says "Todos los cursos ...".

4. ESTRUCTURA DE LOS CURSOS

PORTADA + GENERALIDADES



UNIDADES DIDÁCTICAS
Ordenadas cronológicamente



APROBACIÓN



4.1. ESTRUCTURA DE LOS CURSOS

Del 05 de Agosto al 02 de Septiembre del 2015



¡Bienvenidos al curso "Pasaporte Tributario"!

Orientaciones generales del curso

- Ruta de aprendizaje
 - Presentación interactiva: Ruta de aprendizaje
- Programa del curso
- Planificación del curso

Comunicación y soporte

- Cafetería
- Novedades, dudas e inquietudes
- Punto de encuentro

Recursos de lectura obligatorios

- Glosario

Para iniciar el desarrollo de las actividades de aprendizaje de su aula virtual, usted encontrará recursos básicos a los que debe acceder y revisar detalladamente. Éstos son:

Programa del curso

Es el contenido que se estudiará para la realización de las actividades de aprendizaje.
Presentación.
Objetivo general.
Objetivos específicos.
Contenidos.
Recursos.
Información de elaboración y aprobación.

Planificación del curso y/o ruta de aprendizaje

Constituye un calendario orientativo que le sugiere el como distribuir las tareas durante la semana.

Cafetería

Espacio para crear un clima de confianza y para realizar la presentación de los participantes.

Novedades, dudas e inquietudes

Espacio para publicar noticias importantes o recordar a los participantes los inicios o fines de las actividades de aprendizaje. Además, se reciben y contestan las preguntas sobre los aspectos operativos relacionados con el curso y su proceso.

Glosario

Recurso que lista palabras técnicas de los cursos en cuestión.

5. BLOQUES PARA SEGUIMIENTO DE ACTIVIDADES DEL CURSO

Personas
Participantes

Calendario
septiembre 2015
Dom Lun Mar Mié Jue Vie Sáb
1 2 3 4 5
6 7 8 9 10 11 12
13 14 15 16 17 18 19
20 21 22 23 24 25 26
27 28 29 30
CLAVE DE EVENTOS
Ocultar eventos globales
Ocultar eventos de curso
Ocultar eventos de grupo
Ocultar eventos del usuario

Administración
Administración del curso
Calificaciones
Búsqueda de preguntas
Cambiar rol a...
Volver a mi rol normal
Ajustes de mi perfil
Administración del sitio

Eventos próximos
No hay eventos próximos
Ir al calendario...
Nuevo evento...

Mis cursos: GEF
Mostrar usuarios que han estado inactivos durante más de: Selecionar período
Lista de usuarios: Resumen

Rol actual: Todos los participantes

Todos los participantes: 14

Nombre: Todos A B C D E F G H I J K L M N Ñ O P Q R S T U V W X Y Z
Apellido(s): Todos A B C D E F G H I J K L M N Ñ O P Q R S T U V W X Y Z

Imagen del usuario	Nombre / Apellido(s)	Ciudad	País	Último acceso al curso
	ANDREA PAULA LIMA HURTADO	Quito	Ecuador	3 días 1 hora
	HENRY BOLIVAR LARA BANCHON	GUAYAQUIL	Ecuador	6 días 13 horas
	CECILIA ALEXANDRA LINO MERO	Guayaquil	Ecuador	2 días 12 horas
	FELIX HERNAN NARANJO MIRANDA	Quito	Ecuador	16 días 19 horas
	CRISTINA LISSETTE PERALTA BRITO	Guayaquil	Ecuador	Nunca
	DAVID PATRICIO POZO MEDINA	Guayaquil	Ecuador	15 días 14 horas
	MARIA ALEJANDRA REYES PIHUAVE	Guayaquil	Ecuador	16 días 17 horas
	NICOLE CAROLINA RODRIGUEZ ANDRADE	Guayaquil	Ecuador	7 días 13 horas
	YAJALY LIZETH RUANO TELLO	Naranjal	Ecuador	15 días 22 horas
	DARIO DAVID SANTAMARIA ROMERO	Guayaquil	Ecuador	16 días 19 horas
	JONATHAN PAUL TAYNYS ANDRADE	Quito	Ecuador	Nunca
	FRANKLIN VERA AVILA	GUAYAQUIL	Ecuador	7 días 13 horas
	CARLA MARIA VILLAMAR MARAZITA	Quito	Ecuador	Nunca
	PRISELA MARIBEL ZAMBRANO RODRIGUEZ	Guayaquil	Ecuador	22 días 22 horas

Lista de Participantes
La lista presenta la información resumida de profesores y alumnos. En particular, esta lista relaciona las direcciones de correo electrónico de los usuarios (si son públicas). Para mandar un mensaje a cualquiera de ellos basta con hacer click en su dirección.

Su aula virtual le presenta bloques para facilitar el seguimiento de su rendimiento académico o el contacto con otros participantes:

Personas
Permite acceder a la información sobre el resto de los compañeros de curso y los profesores del mismo.


Calificaciones
Una asignatura del Campus Virtual puede incluir cuestionarios (exámenes), tareas, talleres y varias otras actividades susceptibles de ser evaluadas con puntaje. En esta sección se encuentra una lista de todas las actividades calificables, junto con la puntuación obtenida hasta el momento y si hubiera la retroalimentación del profesor. Esta lista es privada, cada alumno sólo puede ver sus propias calificaciones.

Calendario
Presenta un calendario que puede usarse como una agenda personal. Sirve para mantener una visión organizada de las fechas y plazos importantes para el seguimiento de la asignatura: fechas de examen, de entrega de trabajos, reuniones de tutoría etc.

Eventos próximos
Presenta destacados de los encabezados de los 5 mensajes más recientes publicados por el profesor en el foro de "Novedades, dudas e inquietudes". Siguiendo el hipervínculo "más..." se accede al foro y se pueden ver los mensajes completos.

6. ICONOGRAFÍA


Página



Los recursos identificados con el ícono de una hoja de libro, permiten obtener información y constituyen simples hiperenlaces a elementos que pueden ser vistos, leídos, desplegados, ejecutados, bajados de la red, entre otros. Hay muchos tipos de elementos que pueden constituir un recurso:


- Textos con más o menos formato.
- Páginas Web internas o externas al Campus Virtual.
- Documentos en diferentes formatos: PDF, doc, ppt, sxw, sx , entre otros.
- Archivos de imagen.
- Archivos ejecutables.

Foro



Los foros son un medio ideal para publicar pequeños mensajes y mantener discusiones públicas sobre la información u opiniones allí vertidas. Los foros son la principal herramienta de comunicación entre los usuarios del Campus Virtual. Su funcionamiento es muy similar al de otros foros de discusión en Web.

Glosario



Un glosario se asemeja a un diccionario o enciclopedia. Es una estructura de texto donde existen "entradas" que dan paso a un "artículo" que define, explica o informa acerca del término usado en la entrada.

Libro



Presenta un contenido textual con una estructura de capítulos y subcapítulos. El objetivo de este módulo es estructurar la información de una forma simple y fácil de navegar, en lugar de proporcionar todo el texto en una sola pieza. Normalmente los recursos de este tipo no son calificados. Lo único que cabe hacer con ellos es leerlos y estudiarlos.

Cuestionario



Los cuestionarios son colecciones de preguntas. Usted responde a cada una de las preguntas que se le presentan y al final obtiene una calificación, usualmente numérica, igual que en un examen. La calificación se obtiene de forma automática y se le presenta tan pronto como termina de rellenar el cuestionario y presionar el botón de "Guardar respuestas" al final del mismo.

Tarea



Una Tarea es cualquier tipo de trabajo o actividad evaluable que nos asigna realizar el profesor como forma de aprendizaje.

Encuesta



El módulo de Encuesta permite realizar auténticas encuestas de múltiples preguntas, no sólo responder a una única cuestión simple como en las Consultas. Esta actividad NO es evaluable. Su propósito es simplemente recabar la opinión de los participantes en el curso sobre diversas cuestiones.

Certificado



Si el participante alcanza los criterios de aprobación establecidos en el aula virtual podrá generar – de forma automática – su respectivo certificado. Este se activará una vez que el participante concluya todas sus actividades de estudio

*En caso de problemas con el manejo de las aulas virtuales,
por favor contáctese a*

cefvirtual@sri.gob.ec

o comuníquese al

2582280 ext. 3675,

para solicitar soporte técnico.